

# あいち電子申請・届出システムにおける 警察官採用試験申込手順

# 1 採用試験申込ページにアクセスする

申込期間内に、二次元コードを読み込むか、URLを直接入力し、採用試験申込ページにアクセスしてください



## 申込ページアドレス

<https://ttzk.graffer.jp/pref-aichi-police/smart-apply/apply-procedure-alias/keimu-saiyoshiken-r8-2>

申込期間

8月12日(水)～9月1日(火)

## 令和8年度第2回警察官（A）及び（B）採用試験申込

入力の状況

0%

愛知県警察の「令和8年度第2回警察官（A）及び（B）採用試験申込」のオンライン申請ページです。

### Grafferアカウントを利用する方

ログインしていただくと、申請書の一時保存や申請履歴の確認ができます。

[新規登録またはログインして申請](#)

または

### Grafferアカウントを利用しない方

メールアドレスの確認のみで申請ができます。  
一時保存や申請履歴の確認など一部機能は使えません。

[アカウント登録せずにメールで申請](#)

## 2 申請を開始する

申請のトップページから、「新規登録またはログインして申請」または「アカウント登録せずにメールで申請」を選択してください

### 令和8年度第2回警察官（A）及び（B）採用試験申込

入力の状況

0%

愛知県警察の「令和8年度第2回警察官（A）及び（B）採用試験申込」のオンライン申請ページです。

#### Grafferアカウントを利用する方

ログインしていただくと、申請書の一時保存や申請履歴の確認ができます。

[新規登録またはログインして申請](#)

または

#### Grafferアカウントを利用しない方

メールアドレスの確認のみで申請ができます。  
一時保存や申請履歴の確認など一部機能は使えません。

[アカウント登録せずにメールで申請](#)

## 3-1 ログインして申請をする ※「新規登録またはログインして申請」を選択した場合

初めて利用する場合、画面下部の「新規アカウント登録」からアカウントを作成してください

※ [@docomo.ne.jp](#)などキャリアメール以外のメールアドレスを利用してください。

このとき、登録したメールアドレス・パスワードをメモするなど忘れないようにしてください

アカウント登録済みの場合は、「Googleでログイン」、「LINEでログイン」、「メールアドレスでログイン」のいずれかの方法でログインしてください

Grafferアカウントをお持ちの方

[Grafferアカウント規約](#) [プライバシーポリシー](#) をお読みのうえ、同意してログインしてください。

 Googleでログイン

 LINEでログイン

 メールアドレスでログイン


[ログイン方法について教えてください](#)

のサービスにGピズIDでログインする


Grafferアカウントをお持ちでない方

Grafferアカウントに登録すると、申請書の一時保存や申請履歴の確認ができます。アカウント登録は無料です。

[新規アカウント登録](#)


 Googleでログイン

Gmailアドレスとパスワードでログイン

 LINEでログイン

スマートフォンで操作されている場合は、LINEアプリへ自動遷移して認証

※ 初回認証時のみ、認証後に通知用メールアドレスを設定してください

 メールアドレスでログイン

登録したメールアドレスとパスワードでログイン

## 3-2 メール認証して申請をする ※「アカウント登録せずにメールで申請」を選択した場合

メールアドレスを入力し、「確認メールを送信」を選択してください

※ [@docomo.ne.jp](#)などキャリアメール以外のメールアドレスを利用してください。

「[noreply@mail.graffer.jp](mailto:noreply@mail.graffer.jp)」から確認メールが送信されますので、確認メールに記載されているURLにアクセスしてください

申請に利用するメールアドレスを入力してください。  
申請用のページのリンク (URL) をお送りします。

メールアドレス 必須

迷惑メール設定としてドメイン指定受信を設定されている方は  
「@mail.graffer.jp」を受信できるよう指定してください。

確認メールを送信



メール認証をして申請を行うためのステップとして、ご入力いただいたメールアドレスが正しいことを確認する必要があります。  
以下の URL をクリックして、メールアドレスの認証を完了してください。

(ここにURLが記載されます)

▼ 認証の有効期限が過ぎた場合

確認用 URL は 30 分間有効です。有効期限が過ぎた場合には、お手数ですが再度操作を行ってください。

## 4 申請に必要な情報を入力する

利用規約に同意いただき、入力フォームに沿って入力してください

### 利用規約をご確認ください

[利用規約](#) に同意して、申請に進んでください。

利用規約に同意する 必須

[申請に進む](#)



入力の状況 14%

### 入力フォーム

#### 申請者の情報

氏名 必須  
姓と名の間に全角スペース1文字を入れてください

愛知 一郎

氏名(カナ) 必須

アイチ イチロウ

メールアドレス 自動入力

[一時保存して、次へ進む](#)

[← 申請の概要等の確認に戻る](#)

## 5 申請内容を確認する

申込内容を確認していただき、問題がなければ「この内容で申請する」を選択して申込完了です

※申込内容について確認したいことがある場合、担当から連絡をする場合があります

入力状況 100%

### 申請内容の確認

#### 申請者の情報

申請者の種別 必須

個人 [編集](#)

氏名 必須

愛知 一郎 [編集](#)

氏名(カナ) 必須

アイチ イチロウ [編集](#)

⋮

入力内容の確認 必須

私は受験案内に掲げる受験資格を全て満たしており、申込内容に相違ありません。 [編集](#)

[この内容で申請する](#)



### 申請が完了しました

完了メールを登録頂いたメールアドレスに送信しました。また、[申請内容はこちら\(申請詳細\)](#)からご確認いただけます。

※メールが届かない場合は、迷惑メールフォルダに振り分けられている可能性がありますので、一度ご確認ください。

## 6 受験票のダウンロード(～申込期間終了後～)

申込期間が終了後、9月8日(火)頃から受験票のダウンロードができるようになります  
ダウンロードができるようになったら、メールでお知らせします

愛知県警察 令和8年度第2回警察官(A)及び(B)採用試験申込  
了のお知らせ ▶ 受信トレイ x

noreply@mail.graffer.jp  
To 自分

の受験票のダウンロードが可能となりましたので御連絡します。

■ 申請の種類  
愛知県警察 採用試験申込

■ 申請日時

以下のURLからアクセスし、「交付物」から受験票をダウンロードしてください。  
[リンク先のURLが掲載されます](#)

受験票をダウンロードしたら、「受験票作成要領」や「受験心得」をよく読み、A4サイズ  
ください。

令和8年度第2回警察官(A)及び(B)採用試験申込

申請番号

申請基本情報 申請内容 **交付物**

申請先  
愛知県警察

対応ステータス  
完了

手続き名称  
警察官 (A) 及び (B) 採用試験申込

申請者情報

この申請

申請一覧 / 申請詳細

令和8年度第2回警察官(A)及び(B)採用試験申込

申請番号

この申請をもとに新規申請

申請基本情報 申請内容 交付物

受験票テスト.pdf

ダウンロード

メールが届く

「交付物」を選択

「ダウンロード」

Graffer

# ★入力にあたっての注意点

## ■試験会場(受験希望地)の選択

愛知・岐阜・三重・静岡県在住の方は「尾張部」「三河部」から選択してください

上記4県以外に在住の方は「※県外」を選択してください

(情報技術・警視庁及び千葉県第一志望の方は選択画面が表示されません)

## ■学歴について

最終学歴には大学院・専門学校・専修学校は入力しないでください

ただし、高度専門士(大卒の資格)を取得できる学校は入力してください

高等学校の場合は、学校法人名等は入れず「●●高等学校」のように

学校名のみ入力してください

**試験会場の選択** 必須

受験希望地を選択してください。  
ただし現在、愛知、岐阜、三重、静岡以外の都道府県に在住の方は「※県外」を選択してください。  
(住民票の有無にかかわらず、現に居住している住所を指します)  
選択がない場合・誤りがある場合は愛知県警察が会場を指定します。

尾張部

三河部

※県外

尾張部・三河部の選択は  
愛知・岐阜・三重・静岡県在住の方のみ

←上記4県以外はこちら

**学校名(最終学歴)** 必須

専門学校及び大学院は入力する必要はありませんが、高度専門士の資格(大卒認定)を取得できる学校は入力してください。  
例. ○○大学、○○高等学校

●●公務員専門学校

× 大学院・専門学校等は入力しない

**学部学科** 必須

学部・学科まで入力してください。

公務員科

**学校の所在地** 必須

都道府県及び市区町村を入力してください。

愛知県名古屋市

**修学区分** 必須

令和7年度末に卒業見込みの方は、「在学中」ではなく「卒業見込」を選択してください。

卒業見込

## よくある質問

Q. (メールアドレス認証)パスワードを忘れてしまいログインできません。

A. 「メールアドレスでログイン」を選択した後、ログインボタンの下にある

「パスワードをお忘れの方はこちら」からパスワードを再設定してください。

Q. 申請完了しましたが、対応ステータスが「処理中」のまま更新されません。

A. 受験票がダウンロードできるようになるまでは、「受付済」又は「処理中」として表示されます。

受験票のダウンロードができるようになると、ステータスが「完了」となります。

Q. (Google認証・LINE認証)ログインできません。

A. Google認証やLINE認証ではGrafferアカウントのパスワードではなく、GoogleやLINEのアカウントのパスワードでログインする必要があります。自身が選択した認証に合わせたログイン方法を確認してください。

## よくある質問

Q. 申請を完了した後に試験区分や受験希望地の変更はできますか？

A. 申請を完了した後は申請者側から内容の修正はできません。

修正の内容を採用センターまで連絡してください。

ただし申込期間終了後の内容の修正はできかねます。

Q. 自分の申請した内容を確認する方法はありますか？

A. パソコン画面の場合は、ログインをすると申請一覧→「詳細を確認する」で確認ができます。

スマートフォンの場合は、ログインをしたあと、画面右上の三本線をタップ

→「申請一覧」から該当する申請内容を選択

→「詳細を確認する」

→申請内容から確認してください。

## よくある質問

Q. 過去に受験した際に登録したアカウントでログインできますか？

A. 令和7年度試験から、あいち電子申請・届出システムの提供事業者が変更になっています。

そのため、令和6年度試験まで利用していたアカウントは使用できません。

Grafferアカウントに登録するか、メールでの申請を行うようにしてください。

Q. 申請完了しましたが、受験票がダウンロードできません。

A. 申込期間中は受験票のダウンロードはできません。

受験票は9月8日(火)頃からpdfデータでダウンロードできるようになる予定です。

ダウンロードができるようになったらメールでお知らせします。

受験票をダウンロードしたら、注意事項をよく読んで印刷、写真の貼付等を行ってください。